

# Добавление работника и корректировка графика прохождения инструктажей

# Авторизация в системе

ОЛИМПОКС:Инструктаж

автоматизированная система  
**ЛИМПОКС**  
инструктаж

Зайдите в режим управления системой

ПЕРСОНАЛЬНЫЙ ИНСТРУКТАЖ

САМОПОДГОТОВКА

ГРАФИК ПРОВЕДЕНИЯ ИНСТРУКТАЖЕЙ

ГРАФИК ОЗНАКОМЛЕНИЯ

# Добавление работника

The screenshot shows the 'Работники' (Employees) page in the LIMPOKS system. The browser address bar shows 'ОЛИМПОКС:Инструктаж'. The top navigation bar includes 'Регистрация', 'Инструктаж', 'Предсменный инструктаж', 'Аналитика', and 'Администрирование'. The main navigation bar has 'Работники', 'Ответственные', and 'Стажировки'. A 'Фильтр (показать)' link is visible. The 'Работники' section includes a table with columns: 'Фамилия', 'Имя', 'Отчество', 'Год рождения', 'Основн...', 'Табельный номер', 'Смена', and 'Профиль'. Below the table are buttons: 'Добавить работника', 'Загрузить из файла', 'Удалить', 'Синхронизировать всех', 'Целевой инструктаж', and 'Внеплановый инструктаж'. A 'Выгрузить в CSV' link is also present. Two callout boxes are overlaid on the page:

1. **Перейдите на страницу  
Регистрация - Работники**
2. **Нажмите  
«Добавить работника»**



# Добавление работника

The screenshot displays the 'ЛИМПОКС' web interface. A modal window titled 'Добавить работника' is open, showing a form with the following fields and values:

Фамилия	Иванов
Имя	Иван
Отчество	Иванович
Дата рождения	19.07.1987
Год рождения	1987
Подразделение	Подразделение
Табельный номер	123456
Основная профессия:	Электросварщик
Временно отсутствует	<input type="checkbox"/>
Профессии:	
Профили:	
E-mail	
Смена	

At the bottom of the form are two buttons: 'Сохранить' and 'Отмена'.

Numbered callouts (1-9) point to the following fields:

- 1: Введите фамилию, имя и отчество (points to the name fields)
- 2: Введите дату рождения (год рождения заполнится автоматически) (points to the date of birth field)
- 3: Выберите подразделение (points to the department dropdown)
- 4: Введите табельный номер (points to the employee ID field)
- 5: Выберите основную профессию (points to the main profession dropdown)
- 6: При необходимости, выберите совмещенные профессии (points to the professions field)
- 7: При необходимости, укажите e-mail (points to the email field)
- 8: При необходимости, выберите смену (points to the shift dropdown)
- 9: Нажмите «Сохранить» (points to the 'Сохранить' button)

# Добавление работника



Работник успешно добавлен

Выйти из системы



[Работники](#) [Ответственные](#) [Стажировки](#)

[Регистрация](#) [Инструктаж](#) [Предсменный инструктаж](#) [Аналитика](#) [Администрирование](#)

Фильтр ([показать](#))

Работники

[Выгрузить в CSV](#)

<input type="checkbox"/>	Фамилия	Имя	Отчество	Год рождения	Основная профессия	Профессии	Подразделение	Табельный номер	Смена	Профиль
<input type="checkbox"/>	Иванов	Иван	Иванович	1987	Электросварщик		Подразделение	123456		<a href="#">i</a>

на странице: 20

результаты 1-1 из 1

[Добавить работника](#) [Загрузить из файла](#) [Удалить](#) [Синхро](#) [Целевой инструктаж](#) [Внеплановый инструктаж](#)

Работник появится в списке

# Внесение исторических данных

ОЛИМПОКС:Инструктаж

Выйти из системы

Регистрация Инструктаж Предсменный инструктаж Аналитика Администрирование

График Журнал

График

Название графика: График проведения инструктажей

Для всех результатов:

Сформировать график

Фильтр (скрыть)

Отображать:  Инструктажи  Инструкции  Происшествия  Распорядительные документы  Проверки зн

Типы инструктажа:  Первичный  Повторный  Внеплановый  Целевой

Следующая дата проверки: с  по

Показать все Просроченные Месяц

ФИО:

Профессия: Все

Подразделение:  ✖ Подразделение

Смена:

Показать Сбросить

Работники [Выгрузить в CSV](#)

<input checked="" type="checkbox"/>	Тип	Наименование	Причина проведения/переноса	Следующая дата
<input checked="" type="checkbox"/>	Инструктаж (первичный)	Инструктаж БВР. Электросварочные работы	-	28.11.2024

на странице: 10

результаты 1-1 из 1

Перенести Провести инструктаж Отменить внеплановые Отменить целевые

1: Перейдите на страницу Инструктаж - График

2: Найдите работника с помощью фильтра

3: Отметьте инструктаж работника, для которого необходимо указать предыдущую сдачу

4: Нажмите «Провести инструктаж»

# Внесение исторических данных

The screenshot shows the 'График' (Schedule) section of the LIMPOKS system. The main interface includes a header with navigation tabs (Регистрация, Инструктаж, Предсменный инструктаж, Аналитика, Администрирование) and a sub-header with 'График' and 'Журнал' tabs. The main content area has a form for creating a schedule, a filter section, and a table of workers. A modal window 'Выберите дату прохождения' (Select the date of completion) is open, showing a calendar for November 2024. Two callout boxes provide instructions: '1. Выберите дату предыдущего прохождения инструктажа' (Select the date of the previous training) and '2. Нажмите «Пройден»' (Click 'Passed').

ОЛИМПОКС:Инструктаж

Выйти из системы

Регистрация Инструктаж Предсменный инструктаж Аналитика Администрирование

автоматизированная система  
**ЛИМПОКС**  
инструктаж

График Журнал

График

Название графика График проведения инструктажей

Для всех результатов

Сформировать график

Фильтр (скрыть)

Отображать  Инструктажи  Инструкции  Происшествия  Распорядительные документы

Типы инструктажа  Первичный  Повторный  Внеплановый  Целевой

Следующая дата проверки с по

Показать все Просроченные Месяц

ФИО

Профессия Все

Подразделение

Смена

Показать Сбросить

Работники

<input checked="" type="checkbox"/>	Тип	Наименование	Причина проведения/переноса
<input checked="" type="checkbox"/>	Инструктаж (первичный)	Инструктаж БВР. Электросварочные работы	-

на странице: 10

результаты 1-1 из 1

Перенести Провести инструктаж Отменить внеплановые Отменить целевые

Выберите дату прохождения

Дата

Ноя 2024

Пн	Вт	Ср	Чт	Пт	Сб	Вс
			1	2	3	
4	5	6	7	8	9	10
11	12	13	14	15	16	17
18	19	20	21	22	23	24
25	26	27	28	29	30	

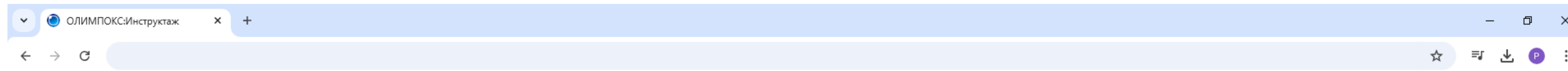
Пройден Отмена

1 Выберите дату предыдущего прохождения инструктажа

2 Нажмите «Пройден»



# Внесение исторических данных



Результаты успешно внесены в журнал

Выйти из системы

Регистрация Инструктаж Предсменный инструктаж Аналитика Администрирование



График Журнал

## График

Название графика

Для всех результатов

Сформировать график

## Фильтр (скрыть)

Отображать  Инструктажи  Инструкции  Происшествия  Распорядительные документы  Проверки знаний

Типы инструктажа  Первичный  Повторный  Внеплановый  Целевой

Следующая дата проверки с  по

[Показать все](#) [Просроченные](#) [Месяц](#)

ФИО

Профессия

Подразделение

✖ Подразделение

Смена

Показать Сбросить

## Работники

[Выгрузить в CSV](#)

<input type="checkbox"/>	Тип	Наименование	Причина проведения/переноса	Предыдущая дата	Следующая дата
<input checked="" type="checkbox"/>	Иванов Иван Иванович				
<input type="checkbox"/>	Инструктаж (повторный)	Инструктаж БВР. Электросварочные работы	-	01.11.2024	01.02.2025

1 на странице: 10

результаты 1-1 из 1

Перенести Провести инструктаж Отменить внеплановые Отменить целевые

Указанная дата появится в столбце «Предыдущая дата».  
\*Если инструктаж работника пропал из списка, удалите в фильтре даты нажав «Показать все» в поле «Следующая дата проверки»



# Перенос даты следующего инструктажа




График Журнал

Регистрация

Инструктаж

Предсменный инструктаж

Аналитика

Администрирование

Выйти из системы

## График

Название графика

Для всех результатов

Сформировать график

## Фильтр [\(скрыть\)](#)

Отображать  Инструктажи  Инструкции  Происшествия  Распорядительные документы  Проверки зн

Типы инструктажа  Первичный  Повторный  Внеплановый  Целевой

Следующая дата проверки с  по

[Показать все](#) [Просроченные](#) [Месяц](#)

ФИО

Профессия

Подразделение

✖ Подразделение

Смена

Показать

Сбросить

1  
Отметьте инструктаж работника, который нужно перенести

2  
Нажмите «Перенести»

## Работники

[Выгрузить в CSV](#)

<input checked="" type="checkbox"/>	Тип	Наименование	Причина проведения/переноса	Предыдущая дата	Следующая дата
<input checked="" type="checkbox"/>	Инструктаж (повторный)	Инструктаж БВР. Электросварочные работы	-	01.11.2024	01.02.2025

1 на странице: 10

результаты 1-1 из 1

Перенести

Провести инструктаж

Отменить внеплановые

Отменить целевые

# Перенос даты следующего инструктажа

ОЛИМПОКС:Инструктаж

Регистрация Инструктаж Предсменный инструктаж Аналитика Администрирование

автоматизированная система  
**ЛИМПОКС**  
инструктаж

График Журнал

График

Название графика: График проведения инструктажей

Для всех результатов

Сформировать график

Фильтр (скрыть)

Отображать:  Инструктажи  Инструкции  Происшествия  Распорядительны

Типы инструктажа:  Первичный  Повторный  Внеплановый  Целевой

Следующая дата проверки с: по:

Показать все Просроченные Месяц

ФИО

Профессия: Все

Подразделение:   Подразделение

Смена

Показать Сбросить

Работники

<input checked="" type="checkbox"/>	Тип	Наименование	Причина проведения/переноса		
<input checked="" type="checkbox"/>	Инструктаж (повторный)	Инструктаж БВР. Электросварочные работы	-	01.11.2024	01.02.2025

на странице: 10

результаты 1-1 из 1


Перенести Провести инструктаж Отменить внеплановые Отменить целевые

1 Выберите дату, на которую необходимо перенести прохождение инструктажа

2 При необходимости заполните причину переноса

3 Нажмите «Перенести»

# Перенос даты следующего инструктажа



Даты успешно перенесены

Выйти из системы



График Журнал

Регистрация

Инструктаж

Предсменный инструктаж

Аналитика

Администрирование

## График

Название графика: График проведения инструктажей

Для всех результатов

Сформировать график

### Фильтр (скрыть)

Отображать:  Инструктажи  Инструкции  Происшествия  Распорядительные документы  Проверки знаний

Типы инструктажа:  Первичный  Повторный  Внеплановый  Целевой

Следующая дата проверки с: по:

Показать все Просроченные Месяц

ФИО:

Профессия: Все

Подразделение:

✖ Подразделение

Смена:

Показать

Сбросить

## Работники

[Выгрузить в CSV](#)

<input type="checkbox"/>	Тип	Наименование	Причина проведения/переноса	Предыдущая дата	Следующая дата
<input checked="" type="checkbox"/>	Информация	Иванов Иван Иванович			
<input type="checkbox"/>	Инструктаж (повторный)	Инструктаж БВР. Электросварочные работы	-	01.11.2024	01.12.2024

1 на странице: 10

результаты 1-1 из 1

Перенести

Провести инструктаж

Отменить внеплановые

Отменить целевые

Указанная дата появится в столбце «Следующая дата».  
В столбце «Причина проведения/переноса» появится указанная причина  
\*Если инструктаж работника пропал из списка, удалите в фильтре даты нажав «Показать все» в поле «Следующая дата проверки»



[www.olimpoks.ru](http://www.olimpoks.ru)

Популярные разделы сайта:

[Личный кабинет и техподдержка](#)

[Информация об обновлениях](#)

[FAQ](#)

 КОНСАЛТИНГОВАЯ ГРУППА  
**Термика**  
ЗНАНИЯ ДЛЯ ВАС, РЕШЕНИЯ – ДЛЯ БИЗНЕСА!

Контактные данные:  
ул. Орджоникидзе, 11,  
Москва, 115419  
тел: (495) 956-21-01  
hotline@termika.ru