

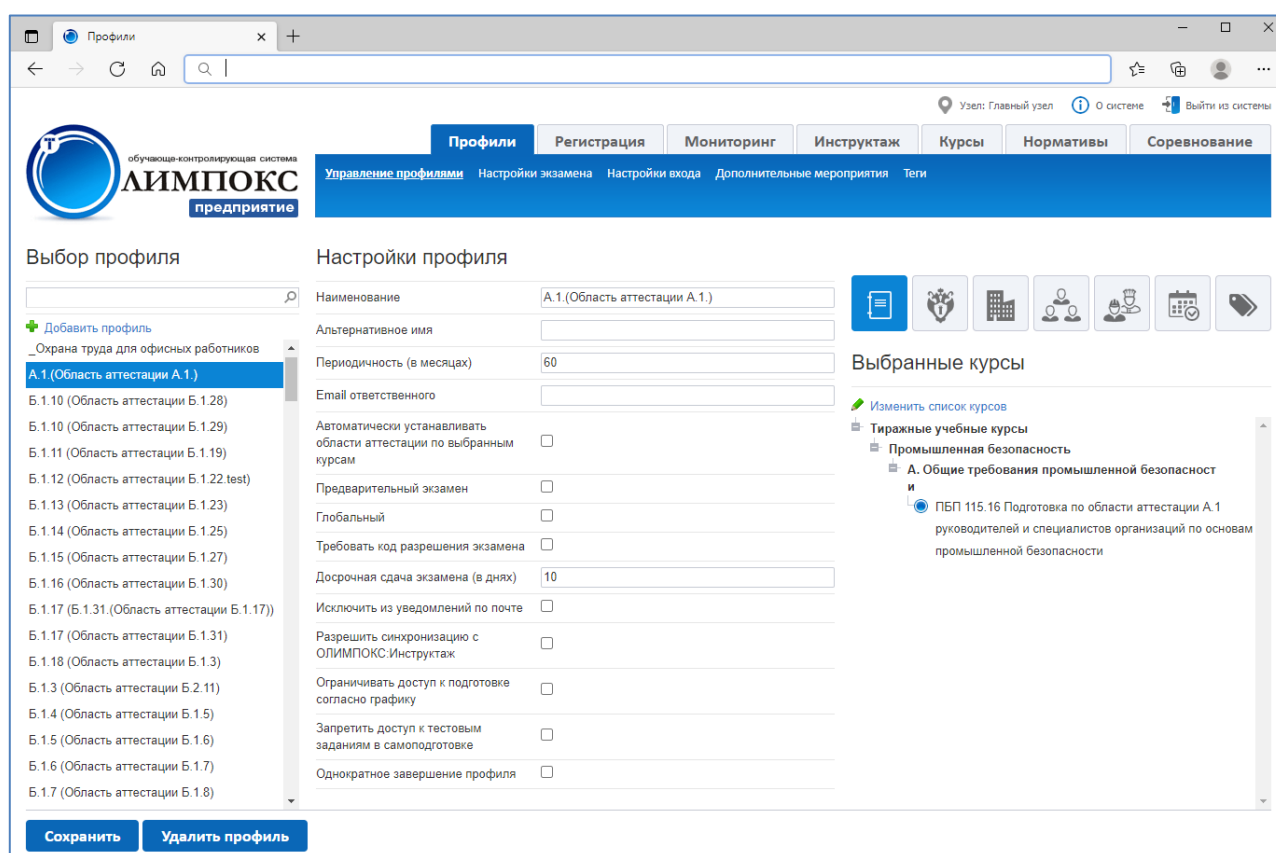
Настройка учебных профилей при замене тиражных курсов по областям аттестации

В связи с вступлением в силу приказа Ростехнадзора от 04.09.2020 № 334 произошло изменение перечня областей аттестации, что повлекло за собой выпуск новых тиражных учебных курсов для систем «ОЛИМПОКС» с новыми шифрами.

Для использования новых учебных курсов с целью подготовки к аттестации необходимо произвести настройку Профилей в Вашем экземпляре системы «ОЛИМПОКС»/«ОЛИМПОКС:Предприятие»: отключить старый учебный курс и подключить новый.

Для изменения настроек Профилей зайдите в раздел управления системой «ОЛИМПОКС»/«ОЛИМПОКС:Предприятие» под учетной записью Преподавателя.

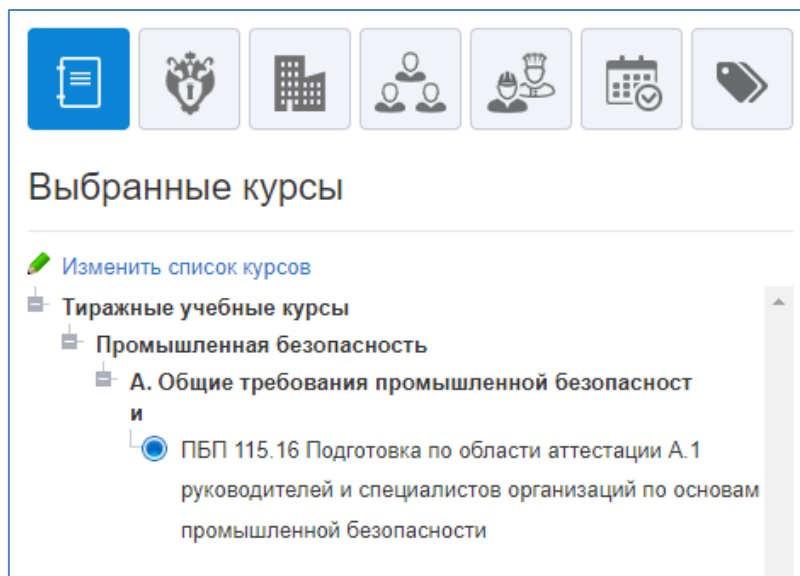
Откройте страницу управления Профилями:



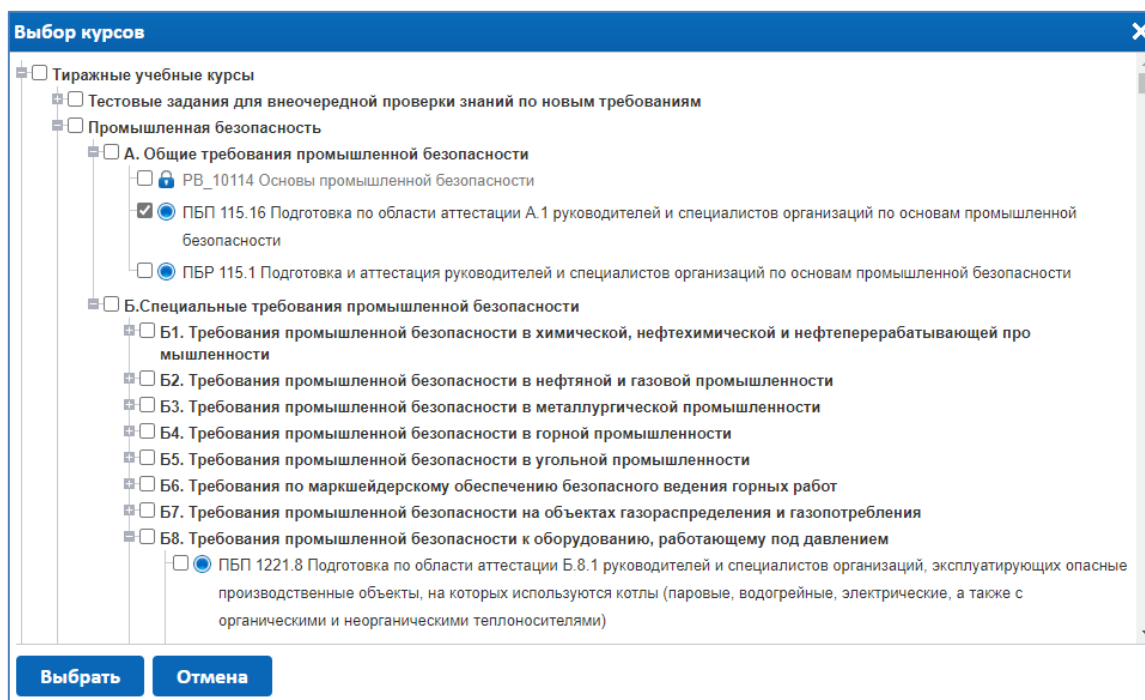
The screenshot displays the 'Профили' (Profiles) management page in the OLIPOKS system. The interface is in Russian and includes a navigation menu with options like 'Профили', 'Регистрация', 'Мониторинг', 'Инструктаж', 'Курсы', 'Нормативы', and 'Соревнование'. The main content area is divided into two sections: 'Выбор профиля' (Profile Selection) on the left and 'Настройки профиля' (Profile Settings) on the right. The 'Выбор профиля' section shows a list of profiles, with 'A.1 (Область аттестации А.1.)' selected. The 'Настройки профиля' section contains various settings, such as 'Наименование' (Name), 'Альтернативное имя' (Alternative name), 'Периодичность' (Frequency), and 'Этап ответственного' (Responsible stage). Below the settings, there is a 'Выбранные курсы' (Selected courses) section, which shows a list of courses, including 'Тиражные учебные курсы' (Tiraged courses) and 'Промышленная безопасность' (Industrial safety).

В области «Выбор профиля» в левой части экрана выберите Профиль, который требуется отредактировать.

В правой части экрана в выбранном Профиле откроется перечень учебных курсов, подключенных к Профилю. Для изменения перечня курсов нажмите на ссылку «Изменить список курсов»:



Откроется окно с перечнем учебных курсов, установленных в Вашем экземпляре системы «ОЛИМПОКС»/«ОЛИМПОКС:Предприятие».



В перечне курсов найдите шифр старого неактуального курса и снимите флажок напротив курса. Затем найдите шифр нового актуального курса и установите флажок напротив курса. Затем нажмите кнопку **Выбрать** для сохранения нового перечня курсов.

Затем в левом нижнем углу страницы нажмите кнопку **Сохранить** для сохранения новых настроек Профиля. Изменение перечня курсов в Профиле завершено, можно использовать данный профиль для организации предаттестационной подготовки.

Внимание! Проверить актуальные шифры тиражных учебных курсов, соответствующие новым областям аттестации, можно на сайте olimpoks.ru, перейдя с главной страницы сайта по баннеру «Новые области аттестации в соответствии с Приказом Ростехнадзора № 334» на [Таблицу соответствия областей аттестации Ростехнадзора и учебных курсов «ОЛИМПОКС»](#).